Бабочка с крыльями-лепестками

Фон — оставьте целым



Печатайте обе страницы в масштабе 100%.

Фон не вырезайте. Детали и маленький образец — на второй странице.

Бабочка с крыльями-лепестками

Детали для вырезания



Образец — не деталь



Раскрасьте до вырезания. Разложите все детали без клея, затем наклейте по порядку.

1. Нижние крылья, затем верхние — к середине фона.
2. Тело поверх внутренних краёв четырёх крыльев.
3. Два цветка и два листочка — в свободное место внизу.
4. Два облака и солнце — в небо; места выбирайте сами.

Проверьте: все детали на месте, тело не закрыто. Если стык виден, сдвиньте крыло глубже под тело до клея.