Медуза в лагуне

Фон — оставьте целым



Печать: 100%, один масштаб для обеих страниц.

Не вырезайте фон. На второй странице — детали и маленький образец.

Медуза в лагуне

Детали — вырежьте с помощью взрослого



Образец



Раскрасьте перед вырезанием. Сначала разложите детали без клея, затем наклейте по порядку.

1. Четыре щупальца под нижним краем купола.
2. Купол поверх их верхних краёв; лицо остаётся открытым.
3. Две маленькие рыбки — в свободную воду по бокам.
4. Две ракушки — на дно; три пузырька — вверх по воде.

Проверка: стыки закрыты, глаз открыт.

Поправка: сдвиньте тело над стыком до клея.