Морская черепаха над кораллом

Фон — оставьте целым



Печать: 100%, один масштаб для обеих страниц.

Не вырезайте фон. На второй странице — детали и маленький образец.

Морская черепаха над кораллом

Детали — вырежьте с помощью взрослого



Образец



Раскрасьте перед вырезанием. Сначала разложите детали без клея, затем наклейте по порядку.

1. Два ласта под нижним краем панциря.
2. Панцирь поверх стыков; поверните его боком.
3. Голова поверх правого края панциря.
4. Две маленькие рыбки — в свободную воду по бокам.
5. Две ракушки — на дно; три пузырька — вверх по воде.

Проверка: стыки закрыты, глаз открыт.

Поправка: сдвиньте тело над стыком до клея.